


Wenn Ihr oder eure Eltern mit der Nutzung von Microsoft 365 einverstanden seid, werdet ihr automatisch von der Schule in die Plattform der Schule aufgenommen. Die Nutzungsbedingungen und die Einverständniserklärung, die der Schule unterschrieben im Original vorliegen muss, findet ihr [hier](#)



*Einverständniserkl.  
Nutzung von MS 365*

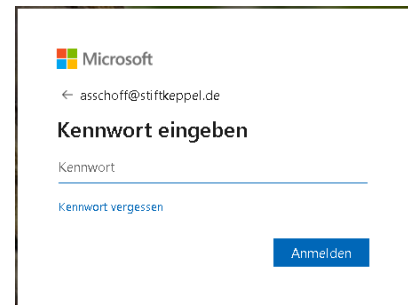

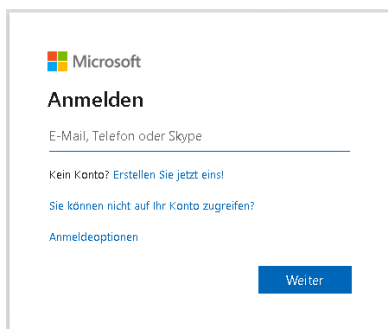
Habt ihr diesen Zettel mit ausgefülltem Benutzernamen und Passwortfeld ausgehändigt bekommen, könnt ihr mit der Anmeldung loslegen!

Geht zunächst mit Hilfe eines Browsers (empfohlen: Chrome (leider)) auf die Anmeldeseite von Microsoft, bspw. mit der URL: <https://login.microsoftonline.com/> oder über die Homepage der Schule (im linken Flyout-Menü unter [Cloudlogin](#))

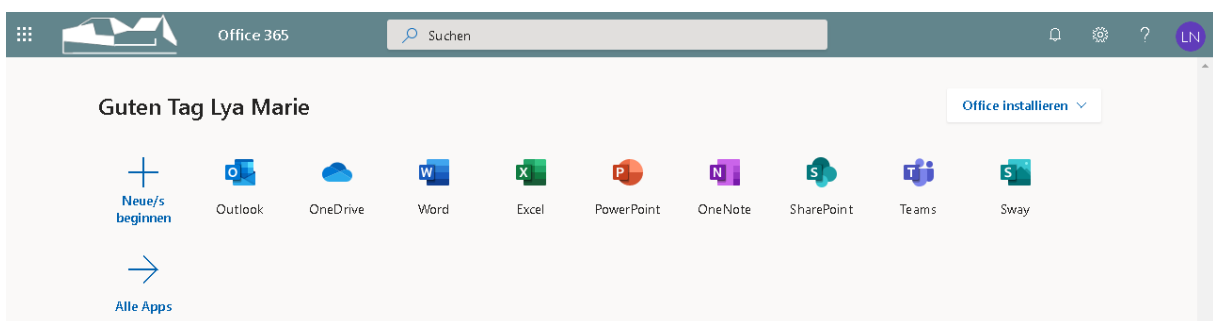


*Anmeldelink von MS*

Gebt in dem sich öffnenden Fenster eure E-Mail-Adresse ein und anschließend nach einem Klick auf weiter auch eurer Kennwort (beide s. nächste Seite). Klickt dann auf Anmelden.



Ihr gelangt auf eurer Konto und habt damit Zugriff auf eine große Menge an Funktionen, u.a. E-Mail, Online-Speicher, Office-Online und unsere Lernoberfläche Teams.



*Ausschnitt aus der Startoberfläche deines Nutzerkontos bei Stift Keppel*

Wie du Teams nutzen kannst und worauf dabei zu achten ist, erfährst du im Video-Tutorial. Viel Spaß dabei und bei Fragen wendest du dich per Mail ✉ ( [admin@stiftkeppel.de](mailto:admin@stiftkeppel.de)) oder persönlich an den Admin.

Hier der [Link](#) zum Video:



Und nun noch die Zugangsdaten 😊

## Anmeldeunterlagen Microsoft 365 am Gymnasium Stift Keppel

---

*Bitte unbedingt aufbewahren!*

---

Name des Schülers/ der Schülerin:

Benutzername:

Passwort:

---

*Bitte unbedingt aufbewahren!*

---

Hinweise:

- Der Benutzername und dein Passwort dürfen NIEMALS in fremde Hände gelangen.
- Hast du den Zettel verloren oder denkst du jemand hätte Zugriff auf dein Konto, so ändere bitte sofort dein Passwort. (Notiere dir dein neues Passwort und bewahre es sicher auf)
- Du bist verantwortlich für dein Konto, daher gehe sorgfältig damit um.
- Hast du den Zugriff auf dein Konto verloren (Passwort vergessen etc.) wende dich umgehend an den Admin deiner Schule.